


ATTIVITA' PER I
BAMBINI DI 3 ANNI
(COCCINELLE)
forme e corpo

IL QUADRATO




Incolla sui contorni del quadrato dei rotolini di pongo o di pasta modellabile

IL QUADRATO

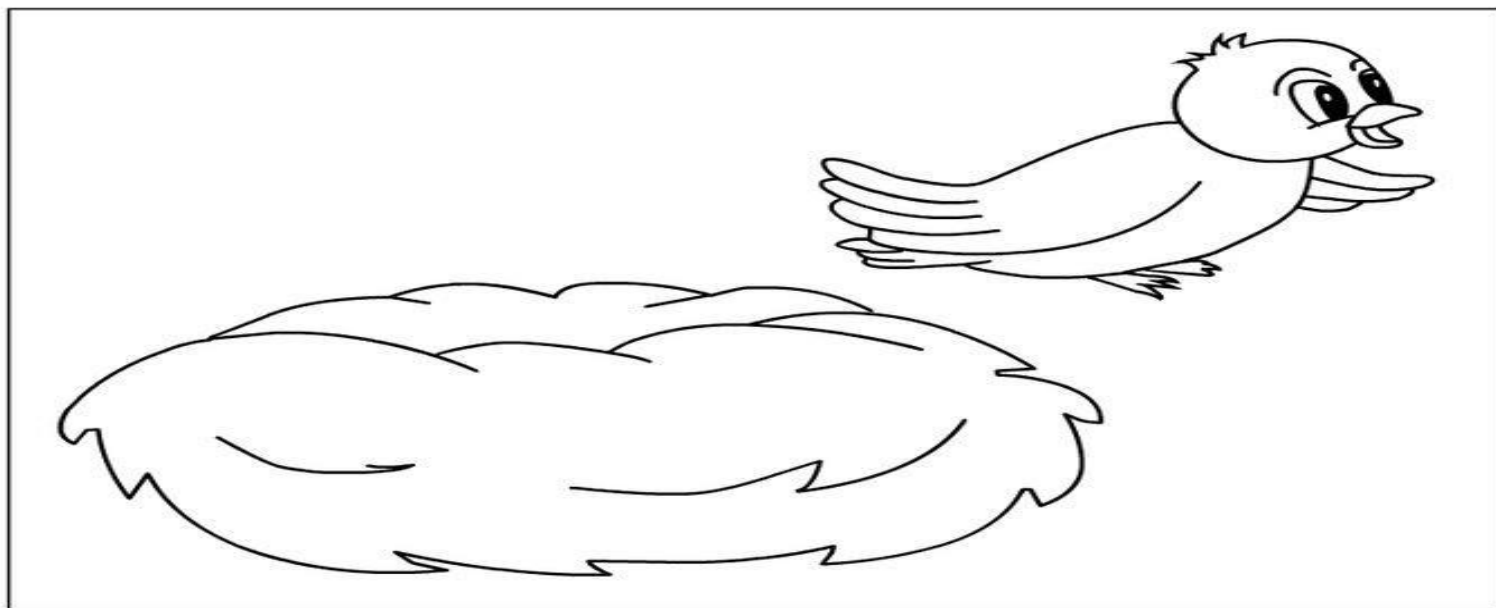


Incolla, all'interno, tanti quadratini di pasta

LE FORME




Colora il cerchio di rosso e il quadrato di giallo



DENTRO - FUORI

Colora l' uccellino dentro il nido

SOTTO- SOPRA




Attività: Colora il bruco sotto la foglia

FILASTROCCA DEL TOCCA TOCCA

TOCCA LA TESTA, TOCCA LA BOCCA,
TOCCA IL NASO, TOCCA L'OCCHIO,
TOCCA LA GAMBA, TOCCA IL GINOCCHIO.
filastrocca vecchia vecchia,
TOCCA LA SCHIENA, TOCCA L'ORECCHIA
tocca il pollice, il mignolino,
TOCCA LE SPALLE, TOCCA IL PIEDINO,
TOCCA LA PANCIA, TOCCA IL PETTO,
TOCCA LA COSCIA, TOCCA IL CULETTO,
PER GUADAGNARE UN ALTRO CONFETTO!


Abbiamo pensato di mettere una filastrocca sullo schema corporeo, voi la potete imparare così ci giocate!

LA SAGOMA DEL CORPO



Colora la sagoma di rosa

LA SAGOMA DEL CORPO



Incolla all'interno della sagoma la pasta modellabile