



Le

esperienze



continuano: racconti,

cinque sensi,

vocali,



numeri, giochi, etc...



CIAO BAMBINI DA OGGI
INIZIEREMO A SCRIVERE TANTE
BELLE LETTERINE!!

INIZIAMO DALLE VOCALI E POI
OGNI VOLTA SARÀ UNA SCOPERTA
NUOVA. SIETE PRONTI???

La casetta delle vocali

Un tetto a punta eccolo qua:
nella casetta ci trovi la **A**.

E sopra al tetto la bandiera c'è:
nella casetta ci trovi la **E**.

Un naso sottile dritto così:
nella casetta ci trovi la **I**.

Due occhi tondi spalancherò:
nella casetta ci trovi le **O**.

Sorriso grande, bocca all'insù:
nella casetta ci trovi la **U**.

Se le hai trovate, ripeti anche tu
le cinque vocali: **A, E, I, O, U**.



Prova anche tu a rappresentare la casetta delle vocali!!!

Di seguito vi riportiamo una canzoncina che parla proprio di loro

<https://youtu.be/cgRDAPh53Yg>

OGGI GIOCHEREMO TUTTI INSIEM CON LE VOCALI

NOI SIAMO CINQUE, ED IO SON LA PRIMA
SIETE PRONTI? ALLORA DAI!

GAMBA A DESTRA, GAMBA A SINISTRA



MI PRESENTO, SON LA **A**

A DI APE



A DI ALBERO



A COME ANATROCCOLO



A DI ARCOBALENO



NOI SIAMO CINQUE, ED IO SON LA QUARTA
SIETE PRONTI? ALLORA DAI!

UN BEL TONDO SULLA FACCIA



IO SBADIGLIO, SON



O DI OCA



O DI ORSO



O DI OROLOGIO



O COME OCCHIALI



NOI SIAMO CINQUE, ED IO SON LA SECONDA
SIETE PRONTI? ALLORA DAI!

BRACCIA AVANTI, GIÙ CON L'INCHINO



MI PRESENTO, SON LA **E**

E DI ERBA



E DI ELFO



E DI ELEFANTE



E DI ELICOTTERO



NOI SIAMO CINQUE, ED IO SON LA TERZA
SIETE PRONTI? ALLORA DAI!

BRACCIA IN ALTO, BRACCIA UNITE



DRITTA E SMILZA, SON



I DI IENA



I DI IMBUTO



I COME INSALATA



I COME INDIANO



NOI SIAMO CINQUE, ED IO SON LA QUINTA
SIETE PRONTI? ALLORA DAI!

SE ALZIAM LE BRACCIA, BRACCIA IN SU



MI PRESENTO, SON LA



U DI UVA



U DI UFO



U DI UNCINETTO


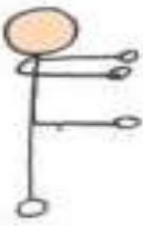





U DI USIGNOLO




AMICI ABBIAM GIOCATO TUTTI INSIEM CON LE VOCALI

SCEGLI LA VOCALE ED INCOLLA AL POSTO GIUSTO

O	E	U	A	I
----------	----------	----------	----------	----------

COLORA IL DISEGNO CHE INIZIA PER **A**



ARANCIA



CUORE



CASA


COLORA IL DISEGNO CHE INIZIA PER **E**



ERBA



PALLA



FIORE

COLORA IL DISEGNO CHE INIZIA CON I



ALBERO



GIOSTRA




INDIANO


COLORA IL DISEGNO CHE INIZIA CON O



FARFALLA




ORSO



BICICLETTA

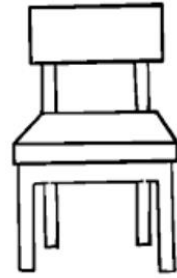
COLORA IL DISEGNO CHE INIZIA CON U



UVA



TORTA



SEDIA

ADESSO SCRIVI TU

A

E

I

O

U

IMPARANDO COSE NUOVE NON DOBBIAMO
PERO' DIMENTICARE QUELLO CHE GIA'
SAPPIAMO FARE... QUINDI OGNI VOLTA
CARICHEREMO ATTIVITA' CHE VI
PERMETTERANNO DI NON DIMENTICARE
NULLA DI CIO' CHE AVETE GIA'
APPRESO!!!

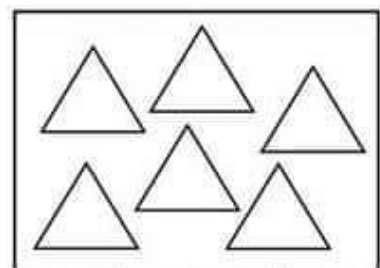

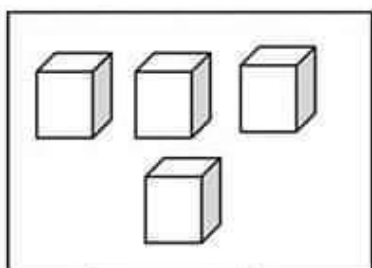

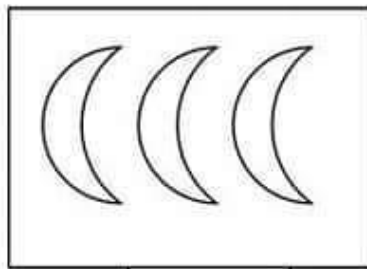
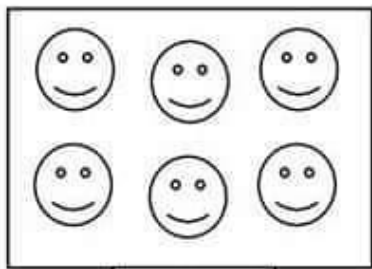

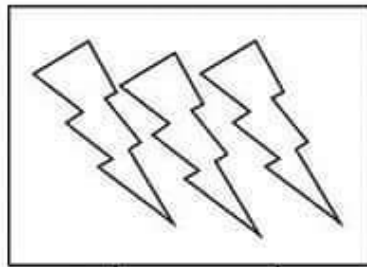
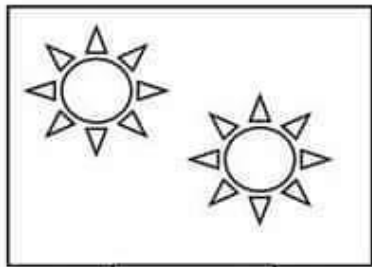
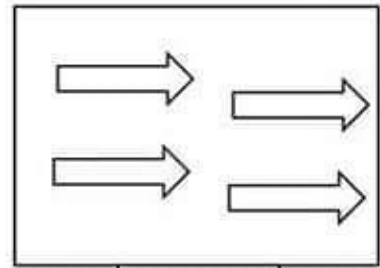
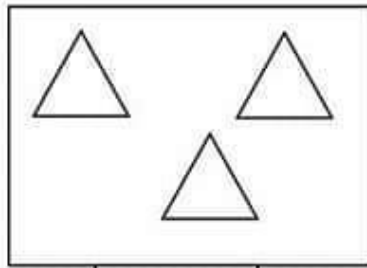
OGGI SARA' L'OCCASIONE PER
RIPASSARE:

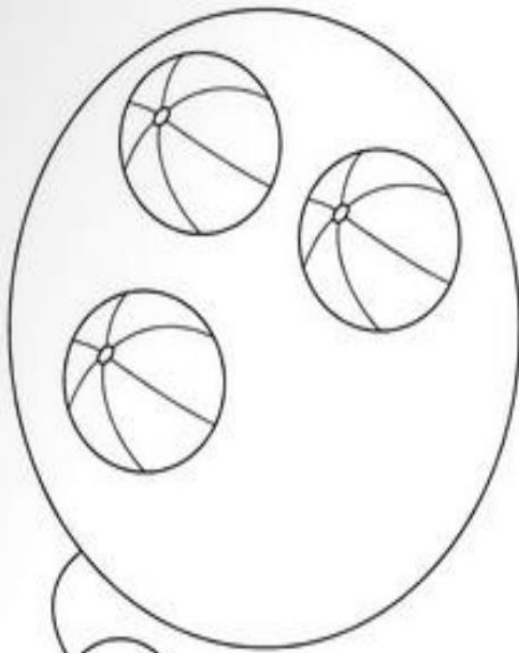
→ I NUMERI,

→ LA DESTRA E LA SINISTRA

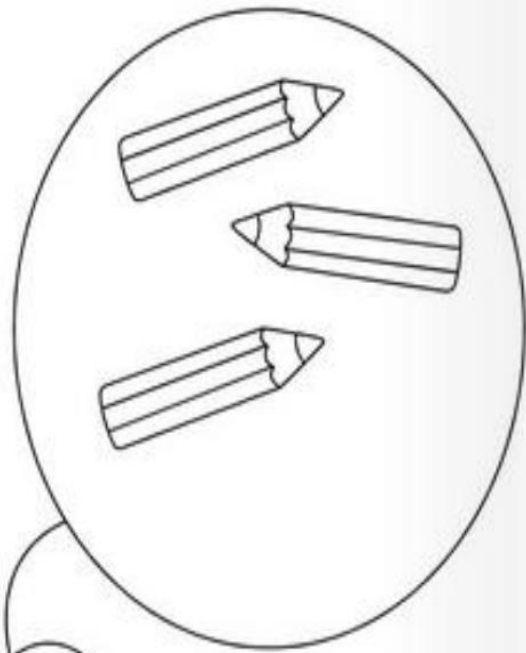
→ I CINQUE SENSI

completa scrivendo il numero corretto degli elementi






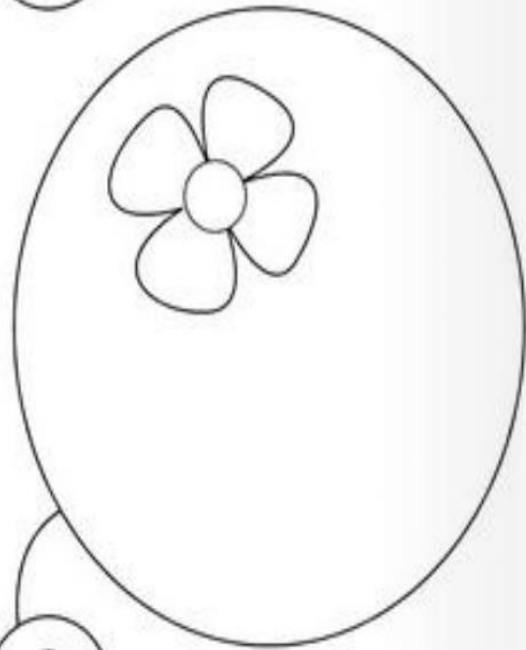
4



5



3



2

Completa gli insiemi in base al simbolo numerico indicato sotto

Completa inserendo i numeri mancanti


1 2 3 4 5 6 7 8 9 10



1

5 7

9



2

4 6 8


10





1

10






INDIVIDUA I NUMERI DA 1 A 9. POI COLORALI CON 9 COLORI DIVERSI




Osserva e descrivi le vignette, indicando il principale senso che stanno utilizzando i personaggi, poi ritaglia i simboli in basso e incolla ciascuno nella vignetta corrispondente

I 5 SENSI


CON IL NASO ... 




CON LA BOCCA ... 




CON LE MANI ... 



CON LE ORECCHIE ... 


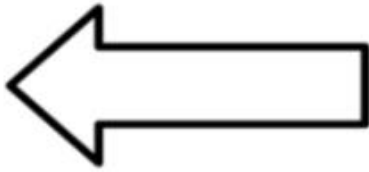


CON GLI OCCHI... 




Disegna nei riquadri gli oggetti che "conosci" con gli organi di senso.
Ripassa le paroline con il colore rosso.

SINISTRA DESTRA



Cerchia l'ape di sinistra



Cerchia la fragola di destra



Cerchia l'orso di destra




Cerchia l'albero di sinistra



Cerchia la barca di sinistra



Cerchia l'elefante di destra



LA SCORSA SETTIMANA

ABBIAMO GIOCATO CON LA

FILASTROCCA


DELL' ALIMENTAZIONE... OGGI

VI PROPONIAMO DI CREARE


UNA CROSTATA DI RAGGI DI

SOLFI


Pronto.....disegna una bella crostata dalla forma rotonda.....



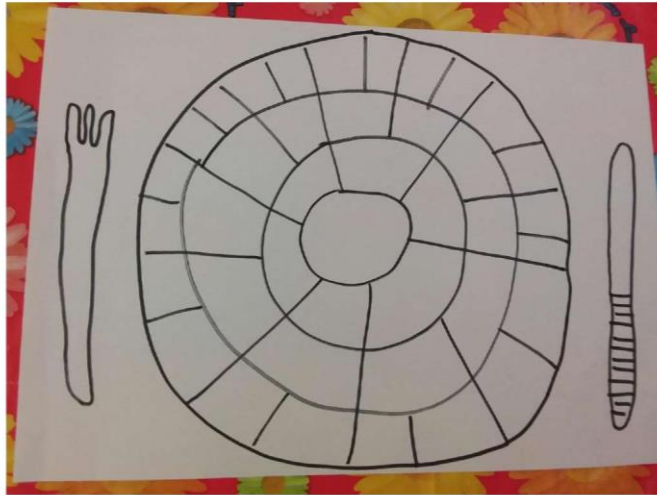
Disegna al centro della crostata un piccolo sole con 6 raggi che arrivano fino al bordo...



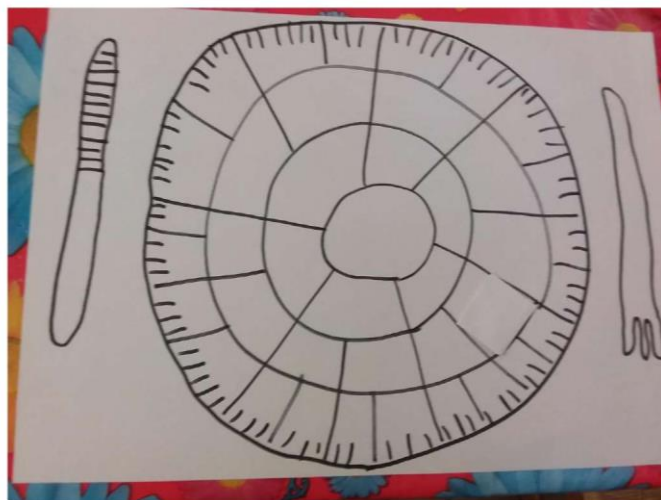
Ora disegna un sole piu grande...intorno questa volta disegna 10 raggi...



Per ultimo disegna un GRANDE sole con più raggi possibile...



Aggiungi tanti raggi minuscoli su tutto il bordo della crostata...



Per finire cospargi di trattini, puntini, righe, riempi qua e là di colore per insaporire...




Attenzione...è un piatto molto caldo...lasciare raffreddare prima di servire...buon appetito!!!




PER CONCLUDERE ATTIVITA'
RILASSANTI E GIOCOSE!
BUON DIVERTIMENTO!!

Colora usando queste indicazioni:


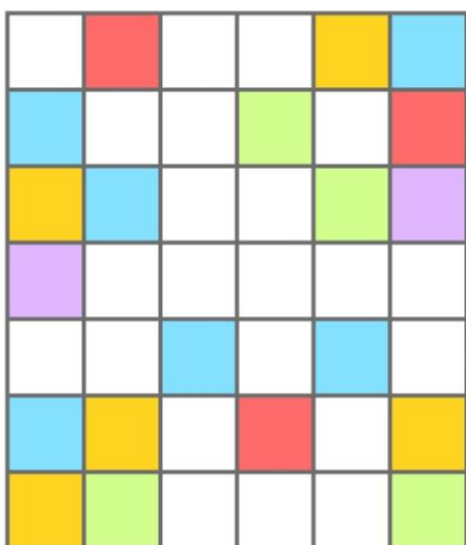

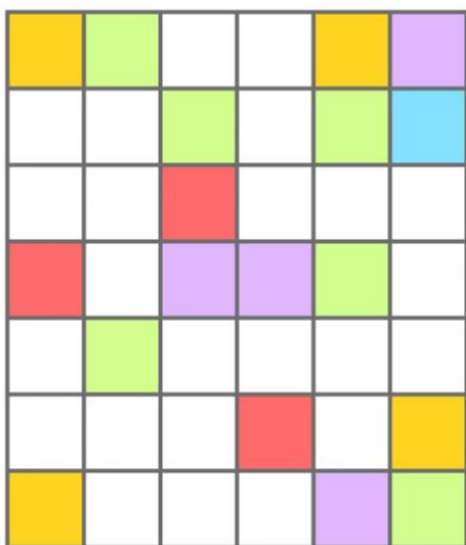
- usa il rosso e le sue sfumature per la farfalla grande
 - usa il rosa e le sue sfumature per la farfalle piccola
 - usa le sfumature del verde per colorare lo sfondo.
- Stai attento/a a non far capitare vicini due pezzi con lo stesso colore!!!



La mucca




COLORA I QUADRATINI CORRISPONDENTI




|Trova le differenze|

Trova e cerchia le **7** differenze
tra le due immagini



Trova le differenze



Trova gli oggetti nascosti

