

## PRIMAVERA E' ARRIVATA

Carissimi,

la primavera è arrivata con tutti i suoi colori e profumi, guardate dalla finestra o uscite nel giardino per osservare meglio la natura: l'erba, i fiori, gli animaletti, provate a disegnarli.

Vi inviamo il racconto: "Lilla, Nina e la primavera", diviso in 7 schede che potete completare come viene descritto nel foglio o come meglio volete, anche con il disegno libero.

Potete anche realizzare il gioco dell'oca, completandolo con disegni allegati, così come il dado, a scuola ci abbiamo giocato tante volte e sappiamo che vi piace.

Siamo state molto contente delle foto che ci avete inviato: siete stati bravissimi e ci avete molto emozionato, siete tanto cresciuti in questo periodo!!

Aspettiamo altre vostre foto perché ci fanno veramente piacere : ci mancate tanto!!!

Con tanto affetto e tanti bacioni dalle maestre

Antonietta


Mariarita

Daniela


Roberta


# LILLA, NINA E LA PRIMAVERA

UN BEL GIORNO LILLA FARFALLA ANDO' A  
BUSSARE SUL GUSCIO DI NINA LUMACHINA...




TOC TOC!!!! "CHI E' CHE DISTURBA IL MIO PISOLINO ?  
DICE NINA LUMACHINA.






"SONO LILLA FARFALLA, DEVO FARTI VEDERE UNA COSA BELLISSIMA"... MA NINA NON AVEVA PROPRIO VOGLIA DI USCIRE E RISPOSE: "LASCIAMI DORMIRE ANCORA UN PO' ,FA ANCORA FREDDO LI FUORI"....

MA LILLA FARFALLA NON SI ARRESE E REPLICO': "FORZA PIGRONA, METTI FUORI ALMENO UN OCCHIETTO E VEDRAI!"




... ALLORA NINA LUMACHINA SI FECE FORZA, E, QUANDO USCÌ FINALMENTE DAL SUO GUSCIO, NON POTE' CHE RIMANERE STUPEFATTA DALLA MERAVIGLIA CHE AVEVA ATTORNO...




...IN ALTO IL CIELO ERA AZZURRO E  
FACEVA SPAZIO A UN SOLE DI UN  
GIALLO SPLENDEnte.


IN MEZZO ALL'ERBA VERDISSIMA  
ERANO SBOCCIATI TANTI  
BELLISIMI FIORELLINI PROFUMATI  
E COLORATISSIMI...



... E IL SUO AMICO ALBERO ERA FIERO DI  
MOSTRARE LE SUE NUOVE FOGLIOLINE E DI  
OSPITARE SUI RAMI UCCELLI CANTERINI.

NINA LUMACHINA ERA DAVVERO  
CONTENTA PERCHE' FINALMENTE ERA  
TORNATA LA PRIMAVERA!!





PROVA A REALIZZARE LILLA FARFALLA  
CON UN ROTOLO DI CARTA IGIENICA  
CHE PUOI PITTURARE O RIVESTIRE  
CON STOFFA



PROVA A FARE NINA LA LUMACHINA  
UTILIZZANDO DEI CARTONCINI ( PUOI  
RECICLARE ANCHE LE SCATOLE DELLE  
MERENDINE O PASTA )

