




12 Aprile 2020

## *È Pasqua*


*La Pasqua è arrivata  
come sempre tanto desiderata.  
Niente vacanze, niente parenti  
ma tanti sguardi accoglienti.  
Tutti dietro uno schermo  
è proprio strano, confermo!  
Le campane continuano a suonare  
siamo felici, mettiamoci a cantare.  
È una Pasqua di speranza vera  
perché ogni desiderio si avvera.*





[www.mammaebambini.it](http://www.mammaebambini.it)


Attività: colora la campana, ripassa il pregrafismo.



[www.tuttodisegni.com](http://www.tuttodisegni.com)



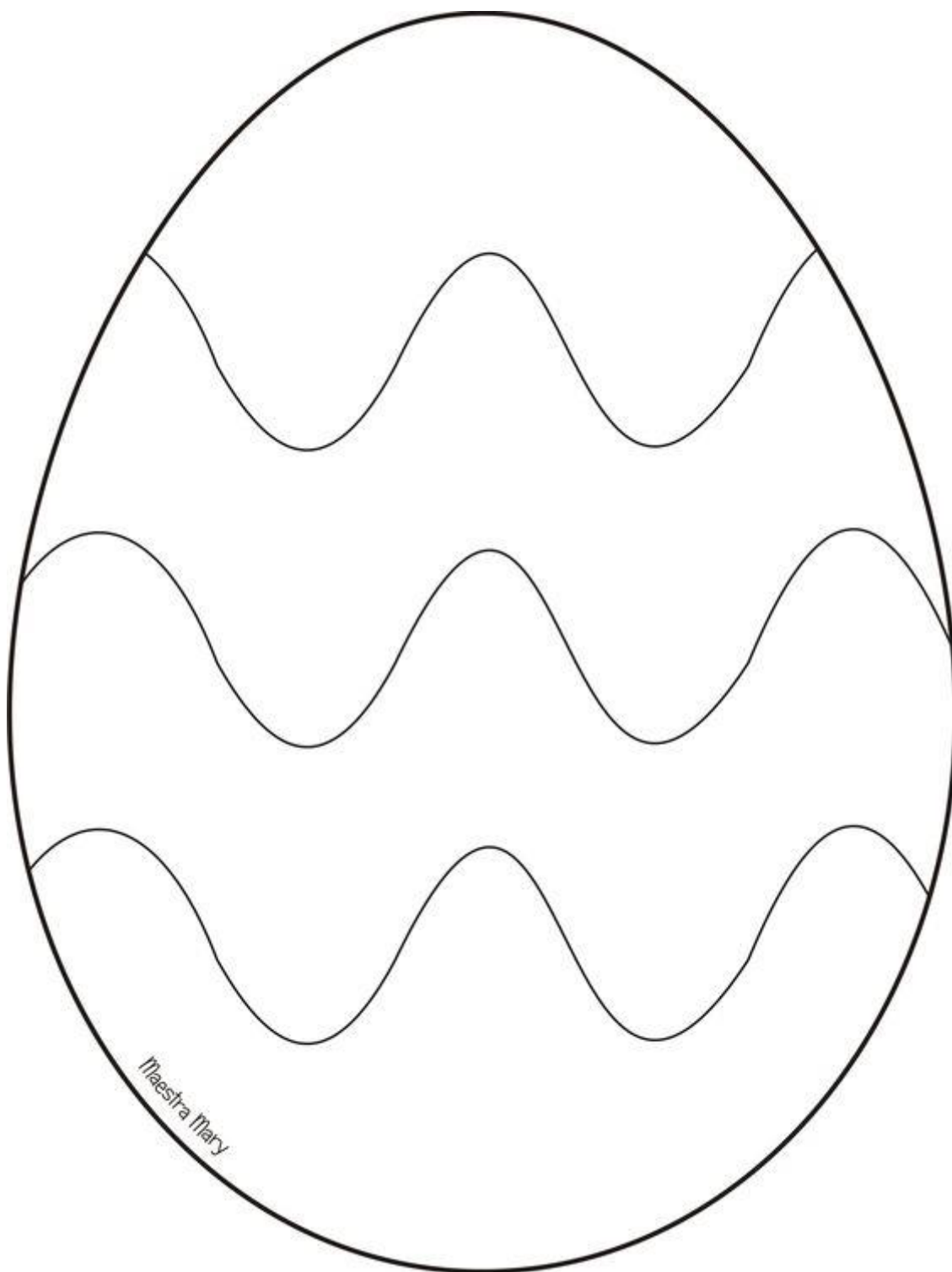
Attività: colora l'uovo a piacere.




© Pianetabambini.it

Attività: disegna dentro l'uovo il regalo che ti piacerebbe trovare, colora e decora a piacere.

## *L'uovo di Pasqua*

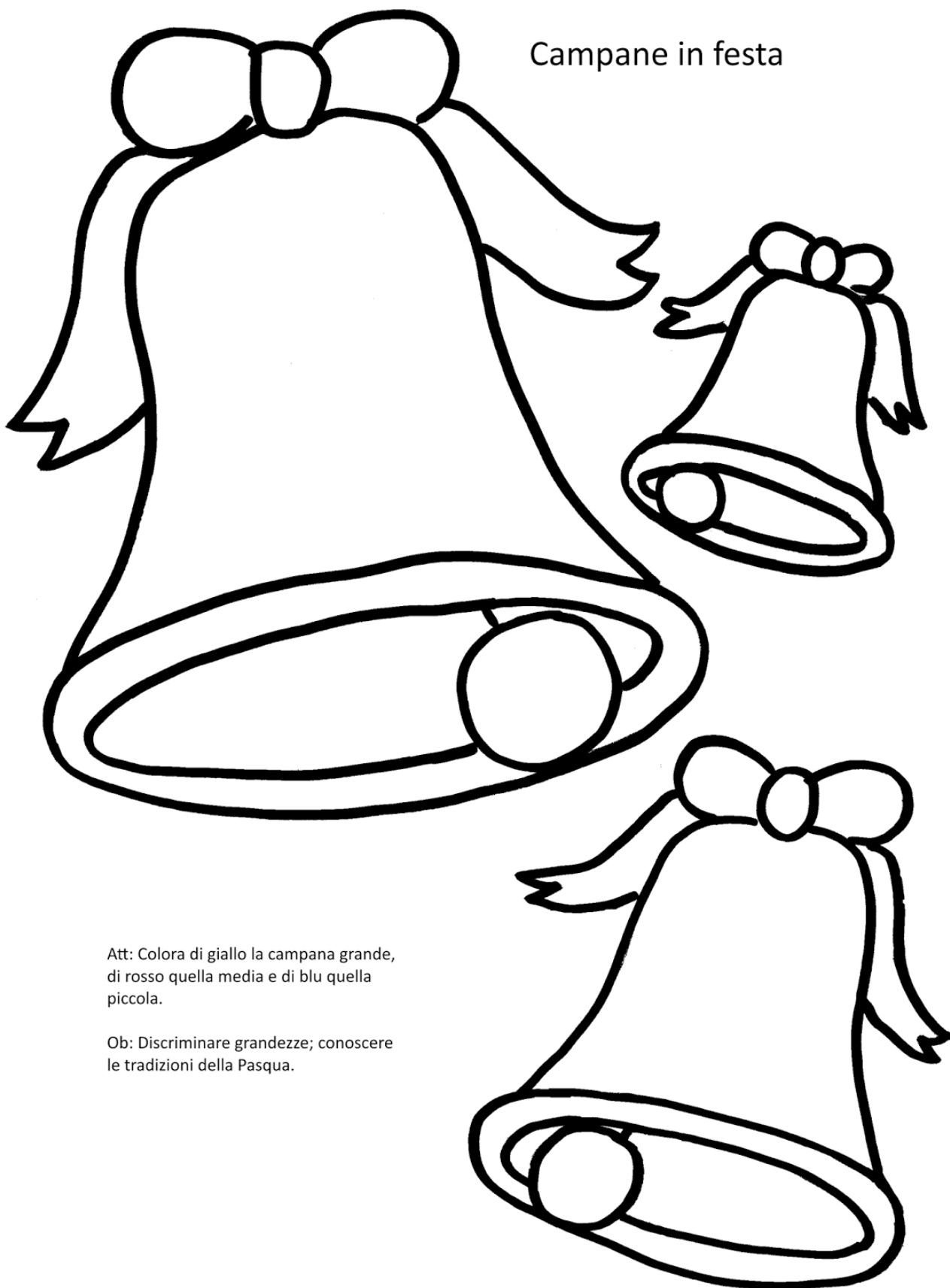


Attività: colora ogni spazio con un colore diverso usando la tecnica dei puntini (vedi il video)



Attività: colora l'uovo usando la tempera e i tappi come stampini (osserva le foto del modello fornito).



## Campane in festa



Att: Colora di giallo la campana grande,  
di rosso quella media e di blu quella  
piccola.

Ob: Discriminare grandezze; conoscere  
le tradizioni della Pasqua.

## Grandezze pasquali

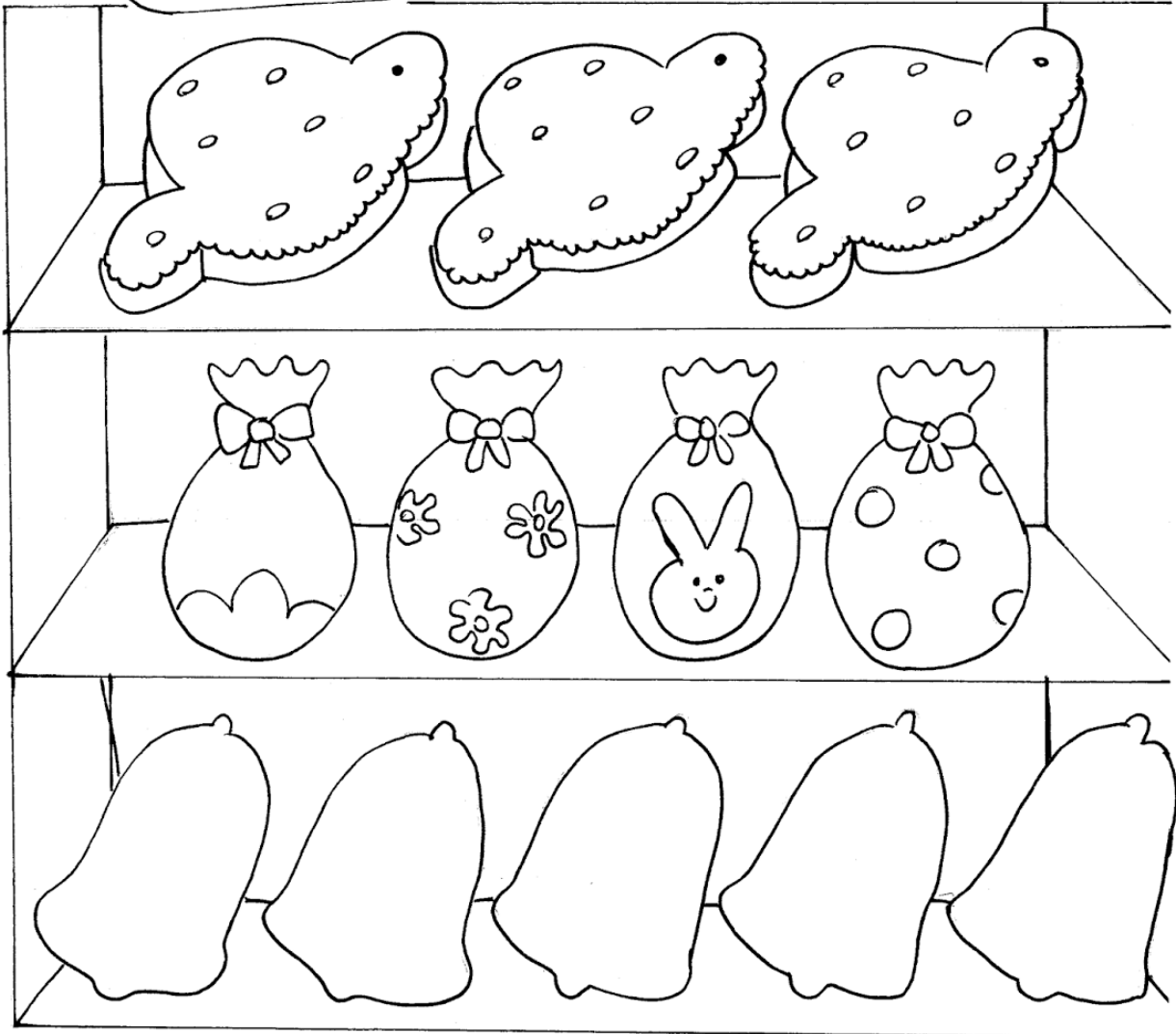


Ob: seriare grandezze.




Att: collega le uova alle galline in base alla dimensione.




# PASTICCERIA



## DOLCI PASQUALI IN VETRINA

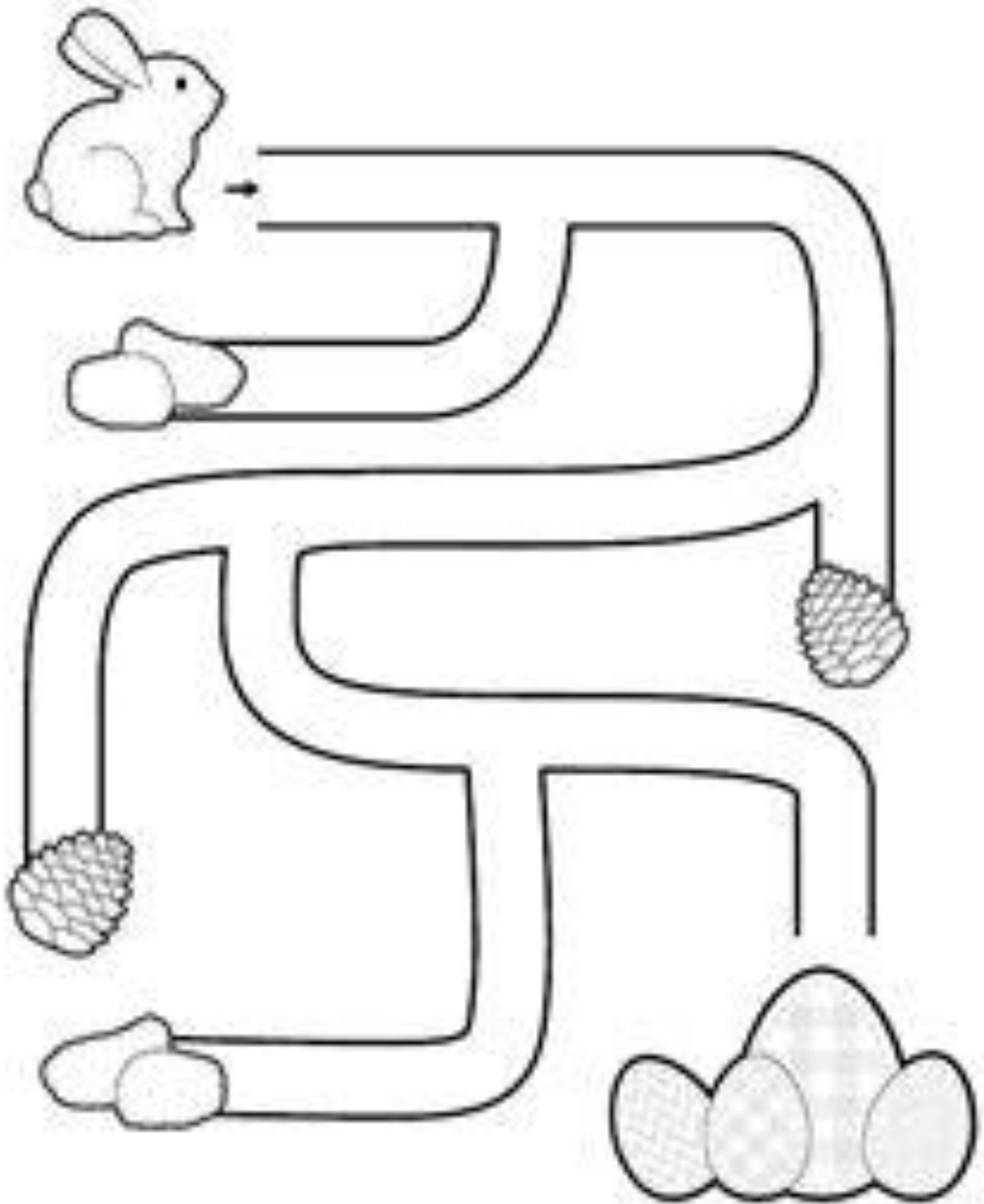
Att: Colora una  , poche  , tante  .

Ob: Conoscere tradizioni.  
Riconoscere quantità: UNO-POCHI-TANTI.








Aiuta la bambina a raccogliere tutte le uova!  
Ma fai attenzione: puoi passare solo una volta per la stessa strada!

DATA..... NOME..... COGNOME.....




Attività: aiuta il coniglietto a trovare la strada giusta per raggiungere le uova.

# PASQUA

	1
	2
	3
	4
	5


*Maestra Marinica*

Attività: conta i vari elementi. Quanti coniglietti ci sono? Quante campane? Quanti pulcini?...



### LE UOVA COLORATE

**ATTIVITÀ:** Dipingi di rosa il coniglio che ha tante uova e di azzurro quello che ne ha poche.  
**OBIETTIVO:** Discriminare quantità.



Ob: Sviluppare la motricità fine.

Att: Ritaglia, fissa il batacchio alla campana con un fermacampione.

Colora. Decora con brillantini rosa se sei una femmina, celesti se sei un maschio. Appendi.



Ulteriori spunti per attività e semplici lavoretti

