

DAL SEMINO AL FIORE



Carletto è un bambino molto curioso e ogni volta che la mamma si prende cura delle sue piante le si avvicina ponendole mille domande. Quello che proprio non capisce è come può crescere un fiore da un piccolo semino. Decide allora di sperimentarlo. Si arma di terra, vaso, paletta e semino ma....

" No no non voglio andare la sotto"

" Chi è che parla?" si chiede Carletto sbalordito

" Sono il semino, e non ho nessuna intenzione di essere piantato e stare laggiù tutto solo e al buio"

Detto questo si allontana velocemente lasciando il bambino senza parole. Il semino comincia a rotolare e... rotola rotola arriva in un prato fiorito. Fa molto caldo e Semino ha tanta sete. Si ferma sotto l'ombra di un fiore.

Il piccolo seme e' subito attratto dalla sua bellezza :

" Come sei bello, e che colori brillanti che hai"

" Ma non sono stato sempre così, prima ero un semino come te"

"E come hai fatto a diventare un fiore così bello?"

"Mi hanno piantato e poi sono cresciuto"

"Ah no no io ho paura, non voglio essere piantato...ufff che sete che ho, fa proprio caldo!"

Mentre stanno parlando arriva il giardiniere che inizia ad annaffiare i fiori. Finalmente un po' d'acqua!!!! Semino è tutto bagnato ma non è riuscito a bere neanche una goccia.

" Ma io ho ancora sete , perché non sono riuscito a bere?"

" Perché non hai le radici che sono come delle cannuce che ci servono sia a bere che a nutrirci. Grazie a loro io sono diventato così bello. Però ci crescono solo se veniamo piantati. Vedi? non devi avere paura perché non ce n'è motivo."

Semino si rende conto che senza acqua si sarebbe seccato e non sarebbe mai diventato un bellissimo fiore.

" Ho capito tutto, adesso voglio diventare grande e bello come te, voglio essere ammirato da tutti per i miei colori. Ti ringrazio dei consigli e degli insegnamenti che mi hai dato. "

" Sono felice , Ciao Semino caro." Lo saluta il fiore e semino rotolando torna da Carletto .

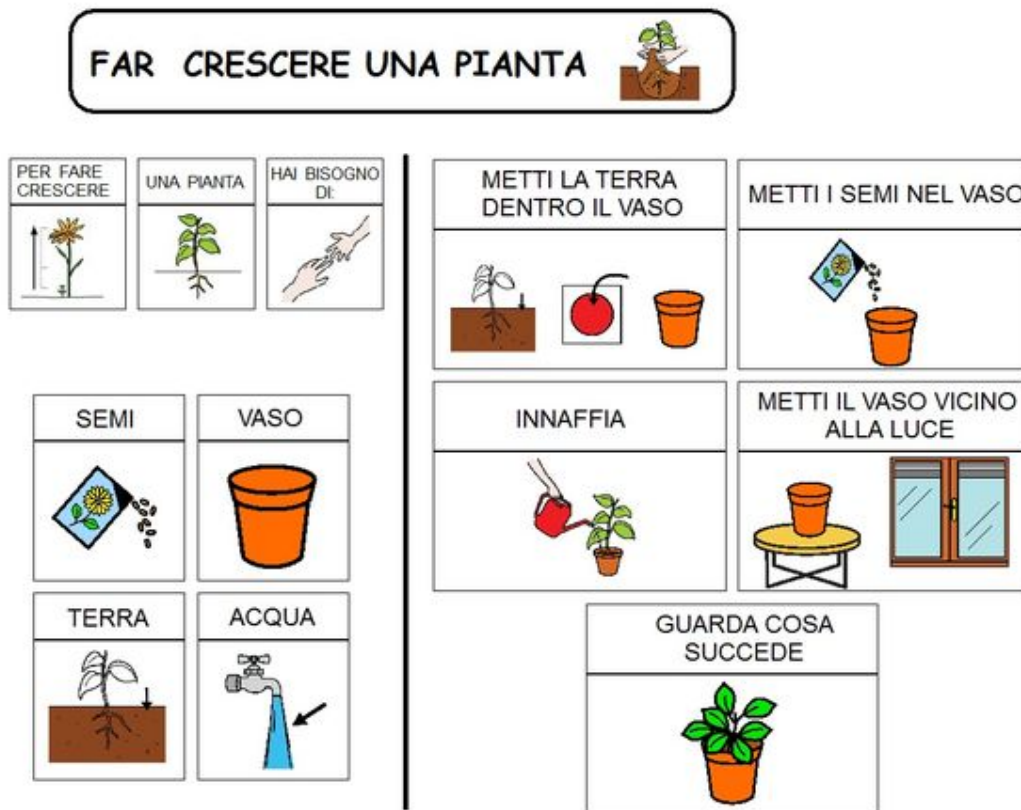
La felicità del bambino è alle stelle e tranquillizzando il suo semino lo pianta e lo annaffia dedicandogli tanto amore. Carletto è sicuro che le sue attenzioni lo trasformeranno in un meraviglioso Fiore , così lo chiama il semino FIORELLO.

Dopo la lettura della storia, disegna il bambino che pianta il semino.

Prova anche tu con l'aiuto della mamma a piantare un fagiolo...

Guarda la storia al seguente link.

<https://youtu.be/PJtCT5b7XHM>





LA SETTIMANA DEL SEMINO

Colora i giorni della settimana (l'interno dei cuori) usando il giallo per il Lunedì, l'arancione per il Martedì, il verde per il Mercoledì, il blu per il Giovedì, il rosa per il Venerdì, il marrone per il Sabato e il rosso per la Domenica. Colora la bambina in modo adeguato.

LUNEDI

PIANTO UN SEMINO



MARTEDI

LO ANNAFFIO UN POCHINO




MERCOLEDI

STO A GUARDARE



GIOVEDÌ
INIZIA A SPUNTARE



VENERDI
NASCE UNA FOGLIA



SABATO
ASPETTO CHE GERMOGLIA



E LA
DOMENICA MATTINA
IO HO GIA' LA MIA PIANTINA



DI CHE COSA HANNO BISOGNO PER CRESCERE LE PIANTINE?

DISEGNA E COLORA QUELLO CHE LE PAROLE INDICANO.

TERRA

ACQUA

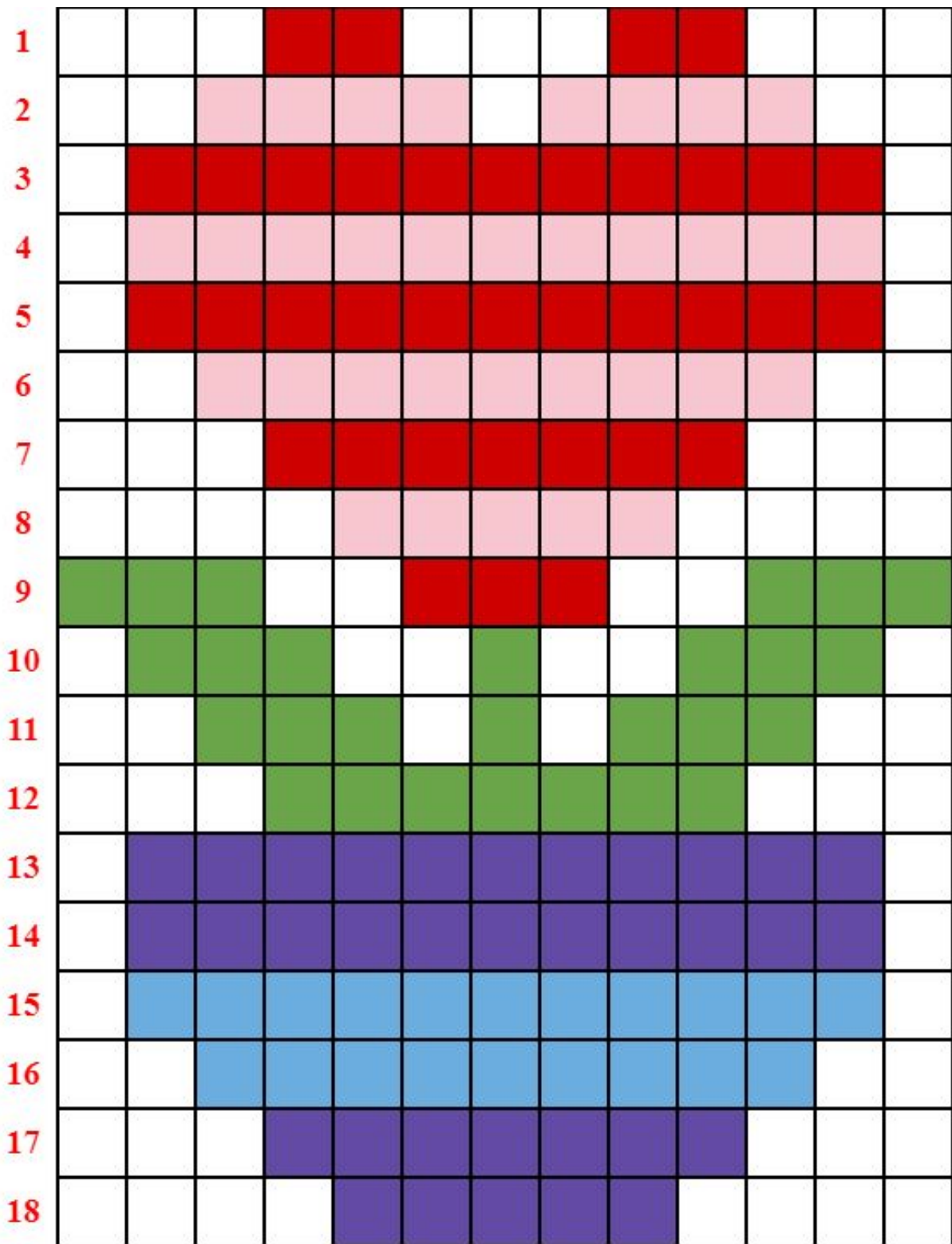
SOLE

Disegna dei fiori in modo tale che quello che disegni sia sempre più piccolo del precedente.
Colora ogni fiore in maniera differente



<https://youtu.be/3V8BGUmJ1ng>

Dopo aver ascoltato la canzone e visto il video, disegna e colora il tavolo, l'albero, il seme, il frutto e il fiore, come indicato dalla canzone del link. Disegnando su fogli diversi puoi creare un libricino. (puoi usare la pinzatrice o lo scotch per unire i fogli).



Utilizza un foglio a quadretti bianco come quello sopra e colora i vari quadratini come ti indica il modello.