


IL VISO




Conoscere le parti del viso.

Completa il viso e colora il disegno.

Attività: osserva il tuo viso allo specchio. Come si chiamano le varie parti del viso? Completa il disegno e colora.

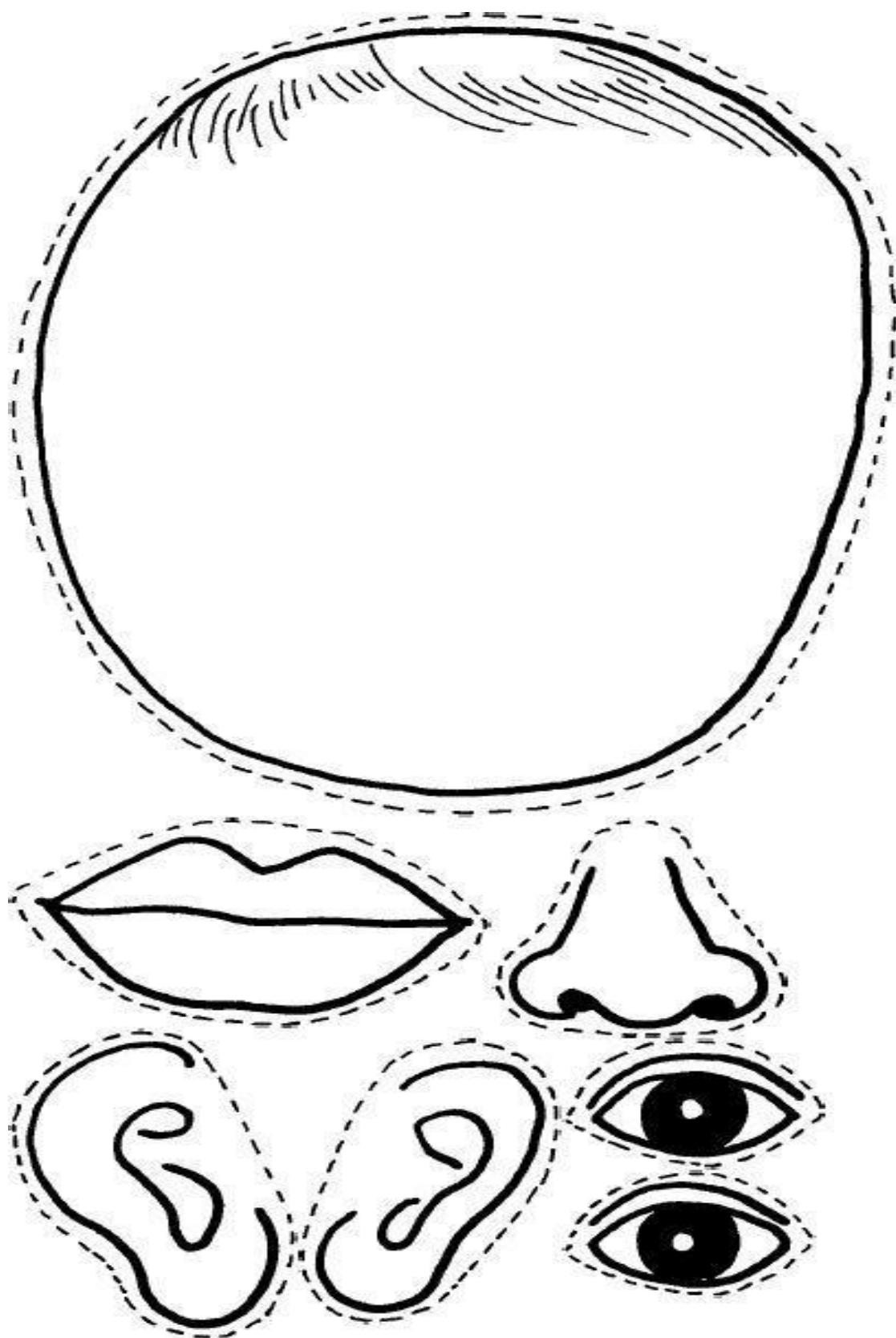
COSA MANCA?



Conoscere le parti del viso.


Completa il viso e colora il disegno.

IL VISO



Attività: colora poi completa il viso incollando le parti mancanti.


Il mio corpo



Colora, ritaglia, ricomponi e incolla su un foglio in base alla tua identità.

Ricomposizione dello schema corporeo.

Il mio corpo



Colora, ritaglia, ricomponi e incolla su un foglio in base alla tua identità.

Ricomposizione dello schema corporeo.

FILASTROCCHÉ

PER FARSI UN AUTORITRATTO

*Metti te stesso davanti allo specchio,
come la luna si specchia nel secchio.
Guardati bene, guardati attento,
l'autoritratto si fa in un momento.
È lungo il tuo viso? È largo? Rotondo?
Allora disegna il cerchio del mondo.
E gli occhi?
Il naso?
Hai capelli all'insù?
Di alla matita di farne di più.
Guardati ancora, più giù,
fino al mento: è l'autoritratto di un viso contento.*

(Mela Cecchi)

FILASTROCCA TOCCA TOCCA

*Filastrocca TOCCA TOCCA
TOCCA LA TESTA, TOCCA LA BOCCA,
TOCCA IL NASO, TOCCA L'OCCHIO,
TOCCA LA GAMBA, TOCCA IL GINOCCHIO.
filastrocca vecchia vecchia,
TOCCA LA SCHIENA, TOCCA L'ORECCHIA
tocca il pollice, il mignolino,
TOCCA LE SPALLE, TOCCA IL PIEDINO,
TOCCA LA PANCIA, TOCCA IL PETTO,
TOCCA LA COSCIA, TOCCA IL CULETTO,
PER GUADAGNARE UN ALTRO CONFETTO!*

Attività: -ascolta la prima filastrocca e prova a disegnare il tuo viso;

-ascolta la seconda filastrocca e toccati le parti del corpo che senti man mano nominare.