

## EDUCAZIONE AMBIENTALE



Guarda il video “Percorso di educazione ambientale” al seguente link troverai:

-lettura del libro “10 cose che posso fare per aiutare il mio pianeta”;

-filastrocca “Butta la carta nel cestino”;

-filastrocca “Differenzia i rifiuti”.

<https://drive.google.com/file/d/16ul9q1sBgz4-FQy4Z-R910ex0U4tT5sZ/view>

**ATTIVITÀ:** dopo aver guardato il video scegli una delle 10 cose da fare per aiutare il pianeta e disegnati mentre la esegui.

Ascolta la canzone “Per difendere l’ambiente” al seguente link:

<https://www.youtube.com/watch?v=HYA7fGVKArk>

Guarda il video di “Milo e il rispetto della natura” al seguente link:


<https://www.youtube.com/watch?v=1RxMHo9Dj6Y>

# GIOCHI REALIZZATI CON MATERIALI DI RICICLO

## “IL GIOCO DEL TRIS”

Occorrente:


- cartone delle scatole su cui ritagliare un quadrato;
- cannucce da fissare sul cartone come mostrato nella foto;
- tappi di bottiglie su cui tracciare con un pennarello in alcuni delle “x” e in altri dei cerchi “o”.



**Attività:** osserva la foto, segui le indicazioni poi prova a riprodurre il gioco

### REGOLE E SVOLGIMENTO DEL GIOCO DEL TRIS

A turno, i giocatori scelgono una casella vuota e vi posizionano il proprio tappo con il simbolo prescelto (un giocatore ha come simbolo una “X” e l'avversario un cerchio “o”). Vince il giocatore che riesce a disporre tre dei propri tappi in linea orizzontale, verticale o diagonale.



# INGLESE

Guarda il video della canzone “Reduce Reuse Recycle” – “Ridurre Riusare Riciclare” al seguente link:

<https://www.youtube.com/watch?v=AOvcW8I3RzE>

## TRADUZIONE

Ridurre Riusare Riciclare

è molto semplice da fare

È semplice ricordare

Ricicla ciò che usi

Separa il vetro e la carta

Separa la plastica e l'alluminio

poi mettili nei bidoni da riciclo

Plastica con plastica

Carta con carta

Vetro con vetro




L'alluminio con l'alluminio

Riciclare è una cosa buona per te da fare!



**Attività:** ascolta la traduzione della canzone poi osserva il disegno della raccolta differenziata

Cari bambini, dopo aver guardato il video della canzone “Reduce Reuse Recycle” – “Ridurre Riusare Riciclare” cercate di memorizzare queste semplici parole:

Plastic - Plastica	
Glass - Vetro	
Paper - Carta	
Tin - Lattina	