

È ARRIVATA L'ESTATE!



FILASTROCCA: "LA MIA ESTATE"

Dopo Giugno ecco arrivare
le tante attese vacanze al mare,
anche in montagna vanno molto bene
o dai nonni per giornate serene.
Non c'è tempo per riposare,
ad ogni ora dobbiamo giocare:
tuffi in acqua, corse sul prato,
mangiare un gelato tutto d'un fiato.
Guardare il cielo, la luna e le stelle
ridere forte a crepapelle.
Fare un pic-nic, lunghe passeggiate,
ecco perché è bella l'estate!



Storia: “Giocando tra le onde”

Attività: guarda il video della storia “Giocando tra le onde” poi fai un disegno dei protagonisti (pesce Azzurrino; pesce Nello; la Stella Marina) mentre nuotano nel mare


SULLA SPIAGGIA



Attività: osserva, racconta e colora
Indicatore: descrivere immagini e usare il colore


ESTATE

CASTELLO DI Sabbia



Attività: colora il castello di sabbia

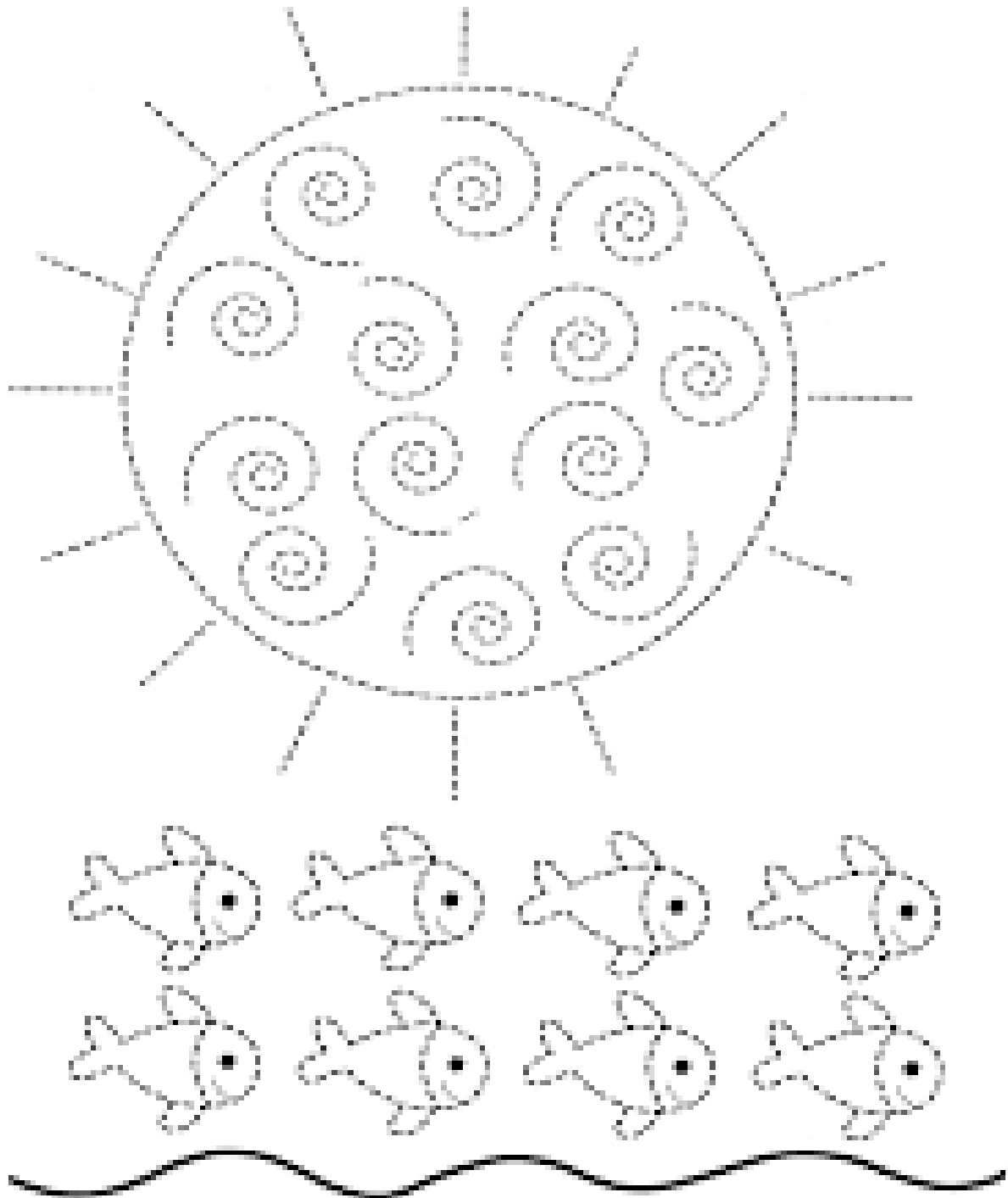
ESTATE



Ripassa e colora.

ESTATE

Il sole e il mare



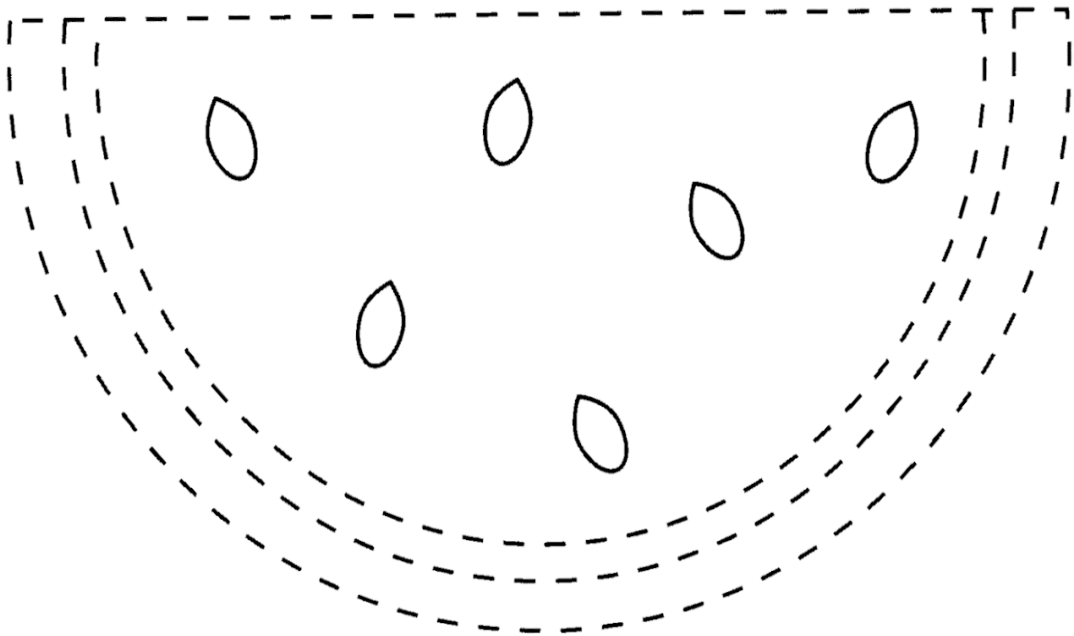
Attività: ripassa i tratteggi

L'ANGURIA È UN FRUTTO DELL'ESTATE

Grande e pesante, un frutto interessante, rinfresca le giornate, quelle calde dell'estate, che bontà che goduria, ecco a tutti voi...l'anguria.




I doni dell'estate




Attività: ripassa il contorno tratteggiato con il pennarello poi colora con i pastelli. Prova a disegnare l'anguria o altri frutti dell'estate che ti piace mangiare

COME CI SI VESTE IN ESTATE?



VESTITI PER L'ESTATE





Colora, ritaglia ed incolla i vestiti estivi sulla bambina.

Attività: colora la bambina con i pastelli poi scegli gli indumenti da colorare, ritagliare e incollare sulla bambina

COME CI SI VESTE IN ESTATE?


VESTITI PER L'ESTATE



Colora, ritaglia ed incolla i vestiti estivi sul bambino.


Attività: colora il bambino con i pastelli poi scegli gli indumenti da colorare, ritagliare e incollare sul bambino

Conduci la bambina al gelato. Colora



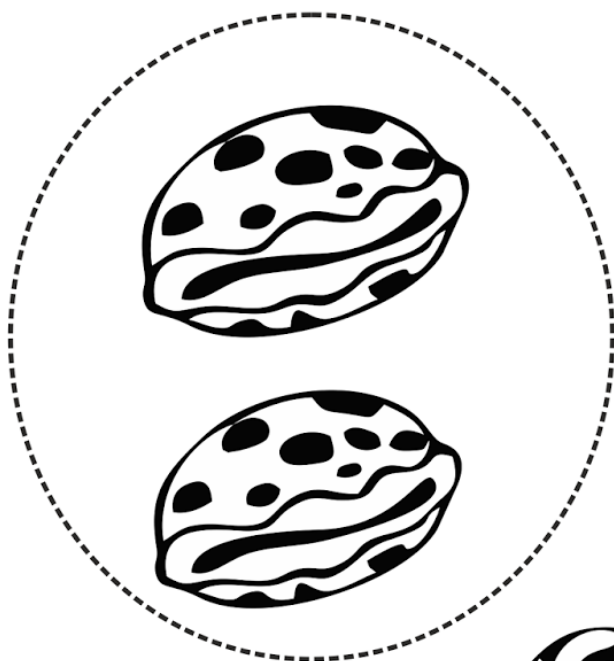


Attività: segui con il tuo dito il percorso che la bambina deve fare per arrivare al gelato poi ripassa con un pennarello. Colora il gelato e la bambina con i pastelli

IL GELATO



Completa il gelato seguendo i tratteggi.
Colora.

QUANTE CONCHIGLIE!!




Estate

Attività: chiudi con una linea le conchiglie uguali



UN DISEGNO CREATIVO DELL'ESTATE



Attività: osserva la foto poi prova con delle cannuce di plastica a riprodurre il disegno o qualche elemento (es. il pesce; le onde del mare; il sole...)

CANZONI E BALLI DELL'ESTATE

Ascolta "La canzone dell'estate": <https://safeyoutube.net/w/7YJL>

Ascolta e balla "La danza del granchietto": <https://www.youtube.com/watch?v=TtFtCDvz9Cc>

Guarda il video "Impara i numeri con gli amici pesciolini":

https://www.youtube.com/watch?v=3B68C_lj5_E

INGLESE

Cari bambini vi ricordate la canzone della famiglia degli squali? La cantavamo spesso insieme a scuola...ora provate a cantarla facendo i vari movimenti insieme ai vostri genitori. Il video vi aiuterà...BUON DIVERTIMENTO!

Video canzone "Baby Shark Dance": <https://safeyoutube.net/w/bdKL>

BABY SHARK DANCE

Shark ➡ Squalo

Baby shark ➡ Squalo bambino

Mommy shark ➡ Mamma squalo

Daddy shark ➡ Papà squalo

Let's go hunt ➡ Andiamo a caccia

Run away ➡ Scappa via

Safe at last ➡ Salvi alla fine

It's the end ➡ Fine della storia



Buone Vacanze!!!