

## GIOCHIAMO CON LE FORME

<https://www.youtube.com/watch?v=Bz5IjmISxfU>

<https://www.youtube.com/watch?v=C8Ijww48YVk>

CIAO BAMBINI!


Vi presentiamo "**SIGNOR CERCHIO**"

E' tutto rotondo,  
anche le mani, i piedi, i capelli...

Vi piace ? Siiiiiiiiiiii???


Vive in una casa tutta rotonda  
e anche le foglie, le farfalle, i fiori...

sono ROTONDI!



*disegna qui la casa del Signor Cerchio con un albero, le foglie, i fiori. (ascolta bene la poesia)*

**IL "SIGNOR QUADRATO " E' ARRIVATO!**

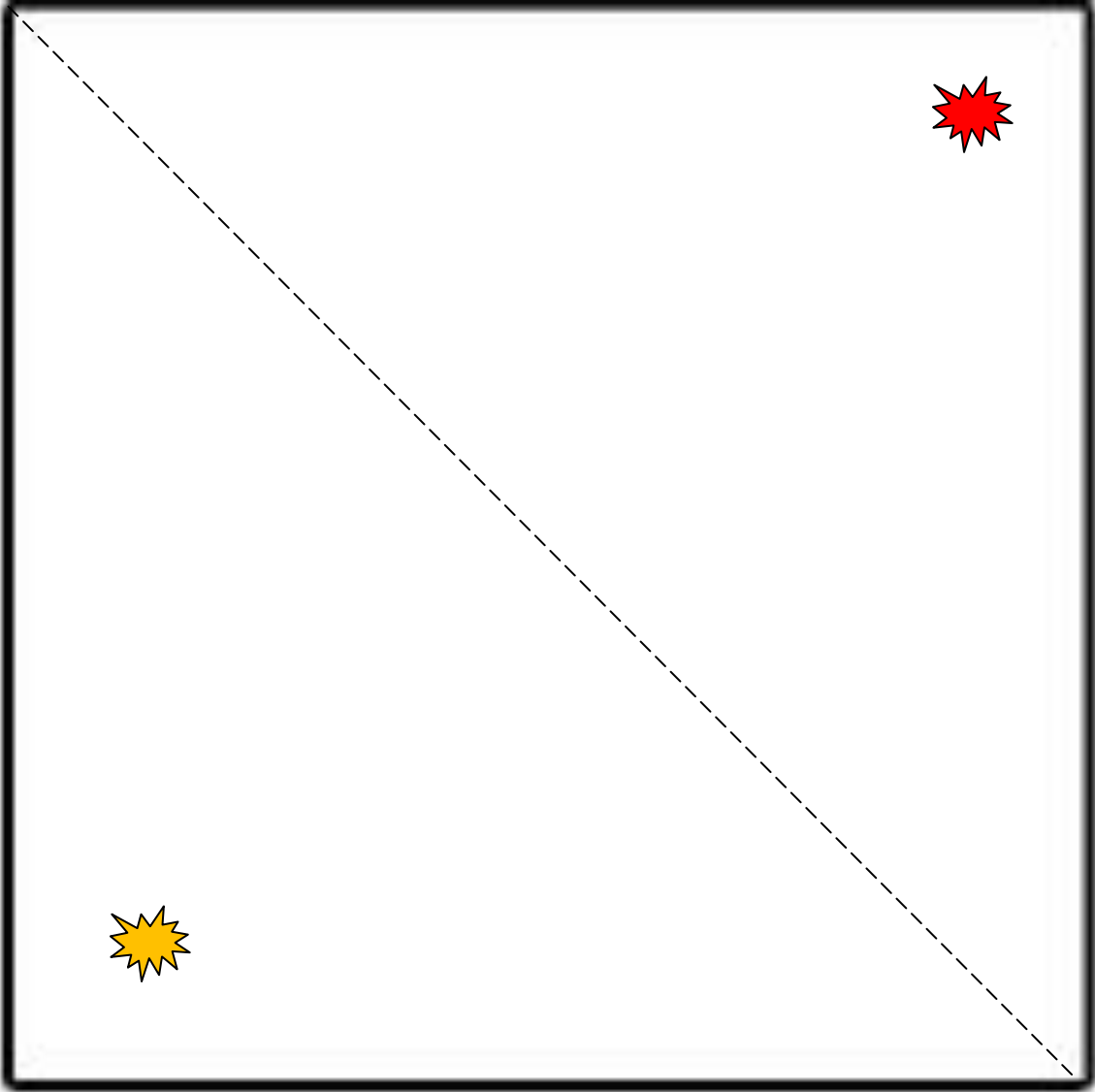


*Ho solo questo  
vestitino : ti prego!!  
Fammi più carino!!!*

*"Sono Un Quadrato  
Perfetto: Non Ho  
Nessun Difetto! son di  
carta un fazzoletto che  
mi prendi nel pacchetto  
..."*

Cerca in casa o fuori ,degli oggetti che assomigliano ad un quadrato e se vuoi disegna qui sotto

Colora il quadrato ( Magari di due colori diversi) RITAGLIA intorno; alla fine ritaglialo anche lungo il tratteggio



COSA HAI COSTRUITO ?



**IL "SIGNOR TRIANGOLO "**



"TRIANGOLO mi han  
chiamato , da tre punte  
son formato, sono un po'  
spigoloso ma non sono  
pericoloso"

Sei stato molto bravo! ora  
metti tutto quello che manca  
per farlo diventare un vero  
SIGNOR TRIANGOLO  
proprio come me!!

Con UN RIGHELLO PROVA A DISEGNARE TANTI TRIANGOLI QUI SOTTO


ECCO QUA "IL SIGNOR RETTANGOLO "



... HO la forma della schermo  
in un cinema di Fermo. In  
libreria mi puoi trovare, sono  
come un libro da comprare.  
MI riposo sopra il letto ,  
come cuscino son perfetto!!

"Sono rimasto per  
ultimo! Dai un piccolo  
sforzo , costruisci  
anche me!"

Cerca e colora solo i rettangoli



## Filastrocca

ALDO CAMBIO di Guastalla era TONDO come una palla,



cadde a terra si schiacciò e un QUADRATO diventò



..... La sua forma ancor cambiò e un RETTANGOLO restò.




... la sua forma s'allungò e perfino si appuntì: fu un TRIANGOLO così !

Puoi provarci anche tu! ( con la plastilina, con il pongo, con la pasta di sale, con l'impasto della pizza ecc)

Se ti vuoi divertire con la carta ecco alcune immagini che puoi copiare CON LA TUA CREATIVITA'



# IL PAESE “GEOMETRINO”



DISEGNA UN PAESAGGIO UTILIZZANDO LE PRINCIPALI FIGURE GEOMETRICHE. PUOI PROVARE A RIPRODURRE IL MODELLO PROPOSTO, OPPURE, DISEGNARLO SECONDO LA TUA FANTASIA. COMPLETA COLORANDO.

